

# CATALOGUE D'ACTIVITÉS

pour les groupes





Nous vous remercions de vous intéresser à la Micro-Folie, équipement culturel de la ville de Saint-Germain-en-Laye.

## UNE MICRO-FOLIE, QU'EST-CE QUE C'EST ?

C'est un **musée numérique** qui permet d'interagir avec des œuvres grâce à un grand écran et des tablettes. C'est également un **espace d'ateliers** où sont mis à disposition des livres et des jeux de société en lien avec l'histoire et la culture (artistique, scientifique, etc.). Nous avons aussi un **espace avec deux casques de réalité virtuelle** ainsi qu'un **FabLab** (laboratoire de fabrication avec des imprimantes 3D, une brodeuse numérique...).

Nous serons ravis de vous accueillir avec vos groupes ! Nous pouvons co-construire un atelier, un projet autour d'un thème, d'un artiste, n'hésitez pas à nous faire part de vos envies.

# LES ATELIERS



Voici une liste non exhaustive des ateliers que nous pouvons mettre en place pour votre groupe. Nous pouvons également nous appuyer sur divers outils pédagogiques que nous avons en notre possession pour compléter ou construire une intervention.




## ARTS PLASTIQUES

### Atelier « Petite histoire de l'art »

Dès 4 ans

Les enfants observent des œuvres au musée puis explorent une technique ou un thème en atelier : Delaunay et la peinture, le bestiaire dans les masques d'Afrique...



### Atelier « Coloriages animés »

Dès 4 ans

Coloriage des fables de Jean de La Fontaine ou des œuvres de Léonard de Vinci qui prennent vie sur les tablettes de la Micro-Folie.

### Atelier gravure

Enfants et adultes

Paysages, cartes de vœux, etc.



## Atelier aquarelle

Enfants et adultes

Découverte avec un artiste-enseignant.


## Atelier « Musée et FabLab » (atelier en deux temps)

Dès 4 ans

Atelier de découverte d'œuvres du musée numérique puis exploration d'une technique au FabLab : par exemple, on découvre le traceur pour découper des autocollants de nez, yeux, bouches pour faire un portrait à la manière de Picasso.

## Atelier d'estampes japonaises

Dès 8 ans



## String art

Dès 5 ans

Faire une œuvre à partir de ficelles ou de laine.

## Atelier de modelage sur argile

Adolescents et adultes

Avec sessions enfants dès 6 ans.



## Atelier origami

Dès 8 ans



## Atelier de calligraphie japonaise

Dès 8 ans





## ATELIERS NUMÉRIQUES

### Atelier « Cartes postales sonores »

Dès 7 ans

Enregistrement de sons puis association du son à un QR-code.


### Atelier « Veggie music »

Dès 5 ans

Faire un circuit électrique avec des fruits pour faire de la musique.

### Découverte des machines du FabLab

Adultes et adolescents



### Atelier « Scan et stylo 3D »

Dès 10 ans

Réalisation d'un scan de la tête des enfants et impression de celui-ci avec l'imprimante 3D.



### Atelier de robotique

Dès 5 ans



## Atelier « Insectronix »

Dès 6 ans

Créer un insecte imaginaire à partir de pièces de circuit électrique et de matériaux recyclés.



## Atelier fabrication d'un ukulélé

Dès 8 ans

Construction d'un ukulélé grâce à des pièces réalisées avec une imprimante 3D.

## Atelier Dipongo

Dès 4 ans


Histoire à choix multiples avec Edgar le Renard qui évolue dans des univers différents. Les différents choix se font grâce aux créations réalisées par les enfants, ainsi ils peuvent changer l'issue de l'histoire.



## Atelier « Mon patrimoine »

Dès 10 ans

Mise en valeur de monuments grâce à l'impression 3D à base de plastique recyclé.







## BRICOLAGE / DIY AU FABLAB

### Atelier de bricolage

Dès 5-6 ans


### Flocage (tee-shirts, sacs, etc.)

Dès 7 ans



### Personnalisation avec la brodeuse numérique

Dès 8 ans



### Personnalisation d'objet avec des stickers

Dès 7 ans

# LES OUTILS PÉDAGOGIQUES



## LES MALLETTES PÉDAGOGIQUES

Nous pouvons créer des ateliers en lien avec les mallettes pédagogiques « Histoire de l'art à l'école ».

Nous en avons quatre sur les thématiques suivantes :



LE PORTRAIT  
DANS L'ART



L'OBJET  
DANS L'ART



LE PAYSAGE  
DANS L'ART



LES ANIMAUX  
DANS L'ART

Chaque mallette contient des jeux et des activités créatives répartis en une dizaine de sous-thèmes.



## DES CARNETS DE JEUX ET DES JEUX DE SOCIÉTÉ

Les carnets que nous avons sont consacrés aux « collections » proposées par la Villette :

- Les Hauts-de-France
- Les résidences royales européennes
- Le Mexique.

Nous avons également des livrets thématiques tels que :

- Les jardins
- Le street-art.


Ainsi que deux livrets avec des œuvres plus hétéroclites dont des chefs-d'œuvre des collections nationales.



Nous avons également un **large choix de jeux de société** sur des thématiques d'histoire de l'art et de culture générale qui peuvent être mis à votre disposition.

# UTILISATION DES DIVERS ESPACES

Nous accueillons des spectacles, des expositions...  
ainsi que des conférences.





Pour en savoir plus sur nos ateliers et en découvrir d'autres, vous pouvez regarder notre programmation sur le site Internet de la ville de Saint-Germain-en-Laye.

Vous pouvez aussi venir assister à des activités lors des ouvertures aux publics, les mercredis et samedis de 10h à 12h et de 14h à 18h ou encore nous suivre sur Instagram. Ainsi vous pourrez voir certains de nos ateliers en Live ou en images.



**Retrouvez-nous  
sur Instagram**

**@microfoliesaintgermain**

## Nos partenaires



Cécile Petitet - illustratrice et médiatrice culturelle

Emmanuelle Loizeau - conférencière nationale et docteure en histoire de l'art

### MICRO-FOLIE

1 place des Rotondes 78100 Saint-Germain-en-Laye  
01 30 87 20 32 - [micro.folie@saintgermainenlaye.fr](mailto:micro.folie@saintgermainenlaye.fr)